

SYSTÈME COULEUR
TRADICAL Premium





La chaux aérienne

Tradical® Premium est le système de coloration pour une mise à la teinte de l'ensemble de ses chaux dédiées aux finitions des ouvrages en restauration, rénovation et neuf.

Premium CLASSIQUE et INTENSE

Collection de 16 références qui permettent la réalisation d'une soixantaine de teintes standard. Premium Classique s'utilise avec Tradical® Décor.

Classique

Les teintes de la gamme Premium CLASSIQUE sont uniquement miscibles entre elles.


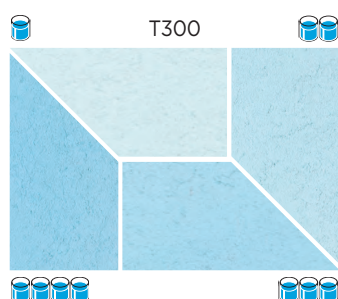
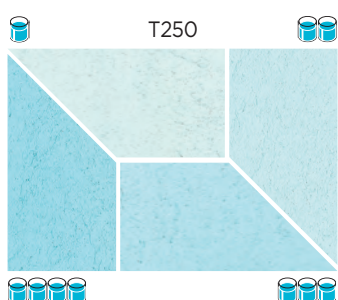
 Bleu Premium	 Brun Premium	 Rouge Premium	 Grenat Premium
 Ombre Premium	 Havane Premium	 Ocre Premium	 Sienne Premium
 Gris Premium	 Cuivre Premium	 Jaune Premium	 Violet Premium
 Anthracite Premium	 Mauve Premium	 Orange Premium	 Vert Premium

Tradical® Premium se décline comme suit :

- **Premium Classique** et **Premium Intense** à utiliser pour Tradical® Décor
- **Premium Naturel** pour les enduits à réaliser sur chantier en chaux :
 - Tradical® PF 80 + sable
 - Tradical® PF 80 M + sable

Intense

Les teintes de la gamme Premium INTENSE sont uniquement miscibles entre elles.




Premium NATUREL

8 terres colorantes pour recréer les ambiances chromatiques de notre patrimoine français.

Le conditionnement de ces teintes est spécialement conçu pour **Tradical® PF 80, PF 80 M et Bâtir.**

Les teintes de la gamme Premium NATUREL sont uniquement miscibles entre elles.



Principe de fonctionnement

Tradical® Premium	Conditionnement	Produits Tradical® de destination	Echantillonnage
Classique & Intense	Dose de 450 ml environ	<ul style="list-style-type: none">Tradical® Décor	Avant toute application, il convient de réaliser un échantillon pour valider la référence choisie.
Naturel	Sac de 2 kg	<ul style="list-style-type: none">Tradical® PF 80Tradical® PF 80 MTradical® Bâtir	

Dans tous les cas se reporter aux fiches techniques correspondantes sur www.fr.weber

Remarque : Compte tenu du mode d'impression de ce document, les teintes Premium présentées ne revêtent pas un caractère contractuel. Les teintes et les aspects des produits sont données à titre indicatif, ceux-ci pouvant être sensiblement modifiés par les conditions de mise en oeuvre et mélange sur chantier.

Système de coloration

- 1. Mise à la teinte simple et immédiate
- 2. 92 références standard

Mise à la teinte

La préparation et mise en oeuvre des produits doivent impérativement être réalisées en accord avec les fiches techniques correspondantes.

Tradical® décor

- 1. Malaxer à sec **Tradical® Décor**.
- 2. Décompacter à sec les doses de **Tradical® Premium** et en verser le nombre retenu
- 3. Malaxer à sec le mélange et mettre en eau

	Premium Classique ou Premium Intense	
1 sac de 25 kg	 1 à 4 doses	4,5 litres (+ 0,75 à 1 litre)

Remarque : il convient de réaliser un échantillon avant tout démarrage de chantier.






Enduit chaux Tradical® + sable






Mélange en bétonnière ou en machine

- 1. Mettre la quantité d'eau nécessaire à la préparation du mortier
- 2. Décompacter à sec **Premium Naturel**
- 3. Incorporer **Premium Naturel** selon le dosage retenu
- 4. Malaxer jusqu'à coloration homogène de l'eau
- 5. Ajouter la chaux **Tradical® PF 80** ou **PF 80 M**
- 6. Verser les quantités de sable
- 7. Malaxer 2 à 3 minutes

Attention !

La finesse et la coloration du sable ajouté peuvent impacter plus ou moins fortement la coloration finale de l'enduit. C'est pourquoi il est impératif de réaliser un échantillon (avec le sable local/la chaux Tradical® PF 80 ou PF 80 M/Premium) avant toute mise en œuvre sur chantier pour valider la teinte.

 Enduit chaux Tradical® + sable*			
		 Sable 0/2 ou 0/4 Seau de 10 L	
1 dose	2 sacs de 20 kg	180 à 200 l	Dosage à consistance pour 2 sacs de PF 80
2 doses			

 Enduit chaux Tradical® + sable			
		 Sable 0/2 ou 0/4 Seau de 10 L	
1 dose	2 sacs de 20 kg	100 à 140 l	Dosage à consistance pour 2 sacs de PF 80 M
2 doses			

Procéder avec une dose pour 2 sacs permet d'obtenir des teintes pastel (exemple N600 pastel). Deux doses pour deux sacs permettent d'obtenir un résultat plus soutenu (exemple N600 soutenu). Ce procédé permet d'éviter de diviser les sacs de **Tradical® Premium** en 2 et ainsi de limiter les erreurs et les écarts de teinte.

* Pour l'application du PF 80 en machine, se reporter à sa fiche technique pour déterminer le dosage en sable. Le dosage en pigments reste inchangé.






Enduit Chanvre Tradical®

Mélange en bétonnière ou machine

1. Verser la quantité d'eau en une seule fois
2. Ajouter **Tradical® PF 80 M** ou **Tradical® Bâtir** en cas d'enduit hygrothermique. Ajouter **Tradical® PF 70** ou **Tradical® Thermo** en cas de béton de chanvre
3. Maxaler quelques minutes
4. Verser ou projeter l'enduit hygrothermique ou le béton de chanvre **Tradical®**
5. En intérieur, pour réaliser une teinte appliquer **weber badigeon chaux** selon sa fiche technique
6. En extérieur, procéder comme indiqué dans l'encart Enduit chaux **Tradical®** + sable

Exemple :

		Eau 
5,5 sacs de 30 kg soit 165 kg	200 l environ	100 à 110 l



Après séchage,
appliquer **badigeon
chaux** selon fiche
technique

Saint-Gobain Weber France
2-4 rue Marco Polo
94370 Sucy-en-Brie
www.fr.weber

Centre de Renseignements Techniques



RENSEIGNEMENTS TECHNIQUES
+33 (0)1 45 13 45 20


SAINT-GOBAIN

Rendez-vous sur
nos sites internet
www.bcb-tradical.com
www.fr.weber

